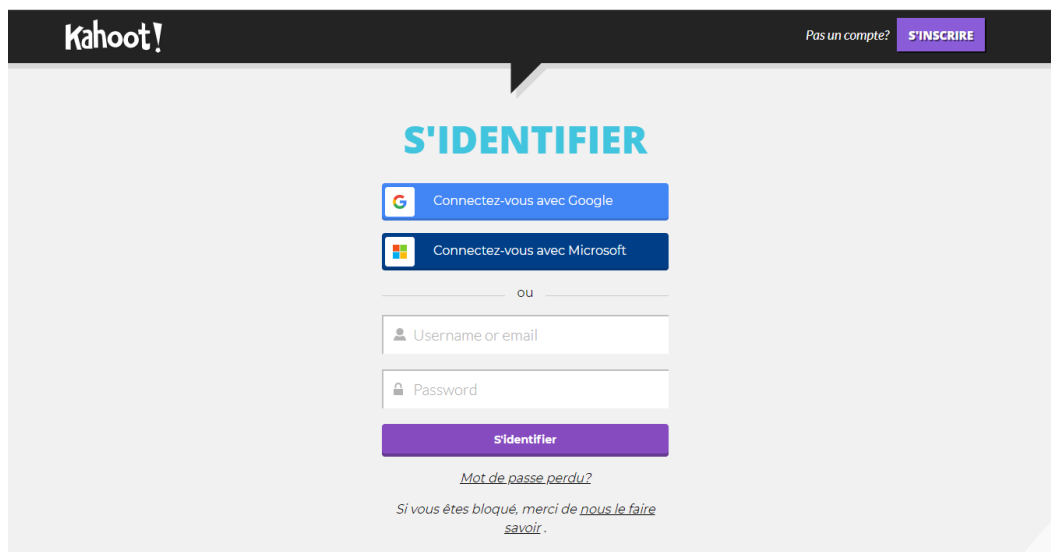
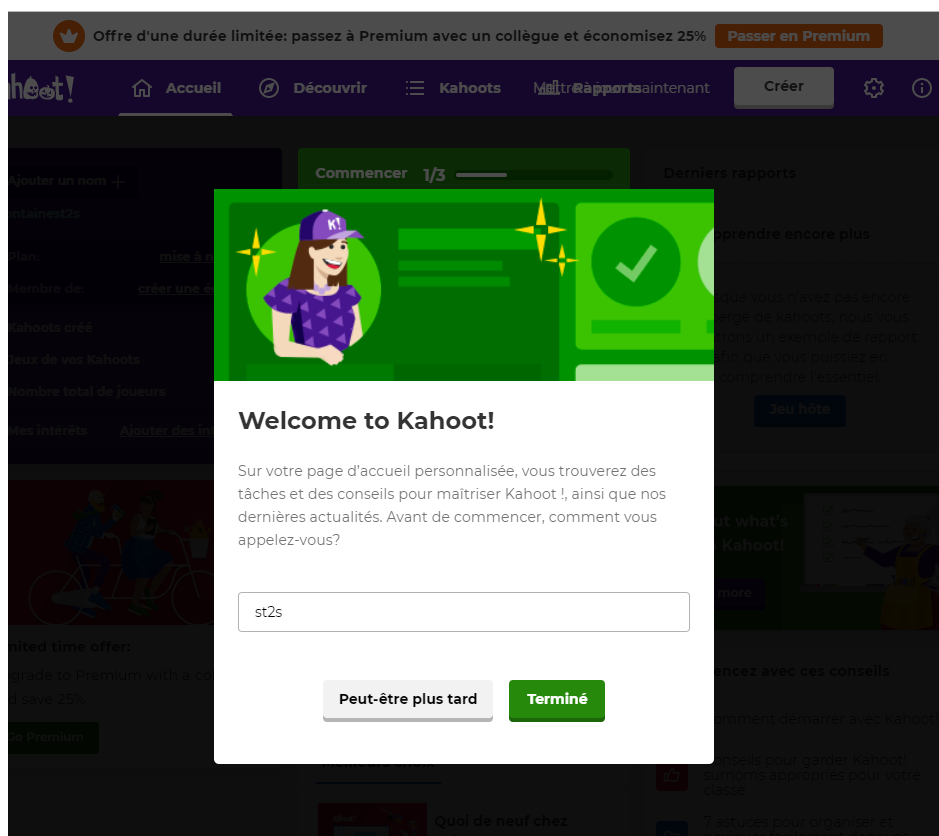


Prise en main rapide de KAHOOT

Se rendre sur le site : <https://create.kahoot.it/login> et créer un compte



The screenshot shows the Kahoot! login page. At the top left is the Kahoot! logo. At the top right, there is a link "Pas un compte?" and a purple button labeled "S'INSCRIRE". The main heading is "S'IDENTIFIER" in large blue letters. Below this are two buttons: "Connectez-vous avec Google" and "Connectez-vous avec Microsoft". A separator line with "ou" in the middle follows. There are two input fields: "Username or email" and "Password". Below these is a purple button labeled "S'identifier". Underneath the button, there is a link "Mot de passe perdu?" and a note: "Si vous êtes bloqué, merci de nous le faire savoir."



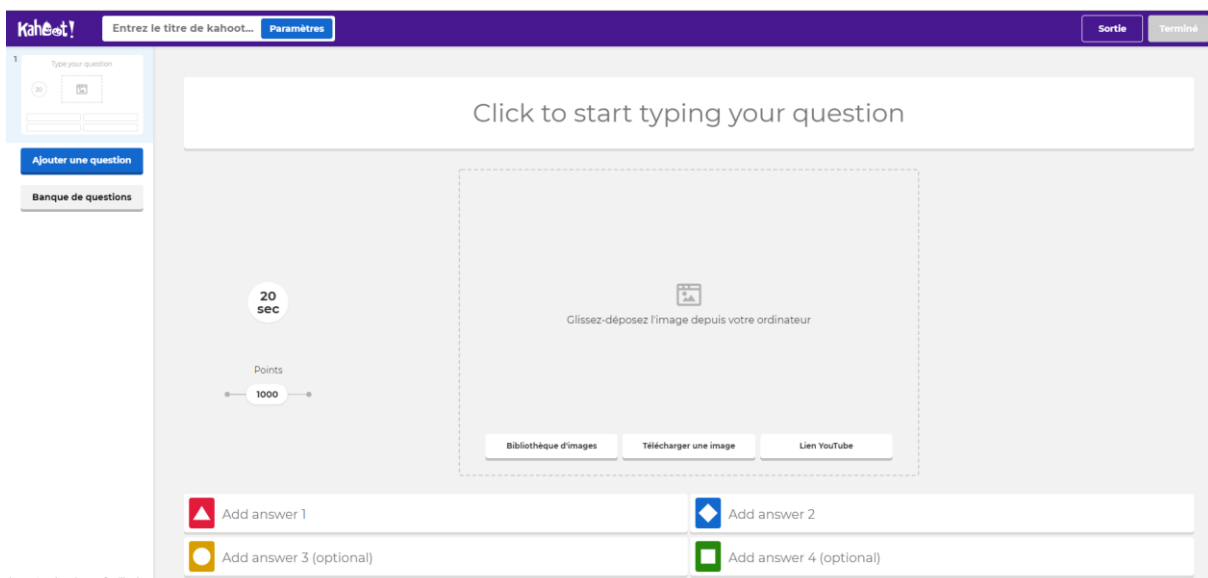
The screenshot shows the Kahoot! dashboard. At the top, there is a promotional banner: "Offre d'une durée limitée: passez à Premium avec un collègue et économisez 25% Passer en Premium". The navigation bar includes "Accueil", "Découvrir", "Kahoots", "Maîtriser à présent", and "Créer". A modal window is open in the center with the title "Welcome to Kahoot!". The modal text reads: "Sur votre page d'accueil personnalisée, vous trouverez des tâches et des conseils pour maîtriser Kahoot!, ainsi que nos dernières actualités. Avant de commencer, comment vous appelez-vous?". Below the text is an input field containing "st2s". At the bottom of the modal are two buttons: "Peut-être plus tard" and "Terminé".

Une fois l'inscription réalisée, Kahoot offre différents abonnements, mais la version libre est suffisante dans la majorité des cas. La version professionnelle permet d'intégrer des diaporamas, sondage, dossiers....

Certaines fonctionnalités sont cependant payantes



Pour commencer cliquer sur CREER, apparait la fenêtre suivante :



Il suffit de cliquer sur les différents éléments pour rentrer les informations souhaitées

Ex : Lequel de ces indicateurs n'est pas un indicateur démographique ?

Inscrire différentes propositions

Télécharger l'image qui se trouve sur votre ordinateur en cliquant sur télécharger l'image. Vous avez la possibilité d'indiquer le lien url de votre image ou encore d'utiliser les images qui sont proposées par Kahoot

N'oubliez pas de cliquer sur la bonne réponse

Lequel de ces indicateurs n'est pas un indicateur démographique ?

20 sec

Points
1000

Retirer

taux de natalité ✓

La morbidité ✓

La mortalité ✓

Espérance de vie ✓

A ce stade vous devez donc prévoir le temps nécessaire pour lire et répondre à cette question, ainsi que le nombre de points que vous souhaitez accorder à la question.

Cliquer sur 20 sec et points

20 sec

20

Points
2000

L'attribution des points se fait en glissant les la bulle de point soit vers la droite soit vers la gauche en fonction de l'importance que vous lui donner

Possibilité d'ajouter des questions en cliquant sur ajouter des questions : Quiz – Vrai ou faux pour ce qui est de la version gratuite.

Les autres formes sont donc payantes – Un tarif éducation nationale

Quelles sont les dimensions de la...

20

Ajouter une question

Banque de questions

Quiz
Donne aux joueurs plusieurs choix de réponses parmi lesquels choisir

Vrai ou faux
Laissez les joueurs décider si la déclaration est vraie ou fausse

Puzzle
Demander aux joueurs de placer les réponses dans le bon ordre

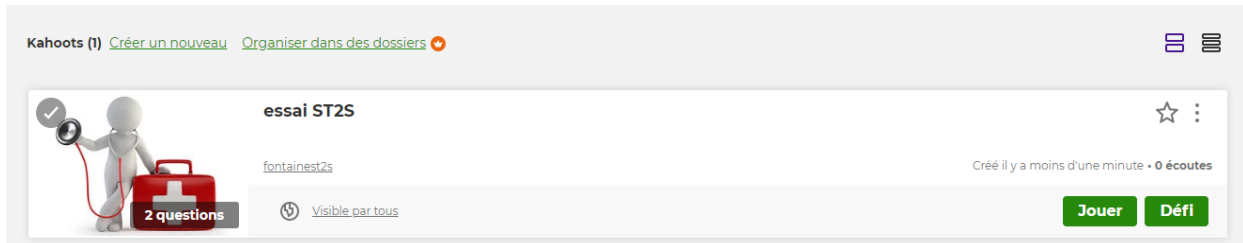
Faire glisser
Donner aux joueurs plus de contexte ou des explications supplémentaires

Sondage
Recueillir les avis des joueurs

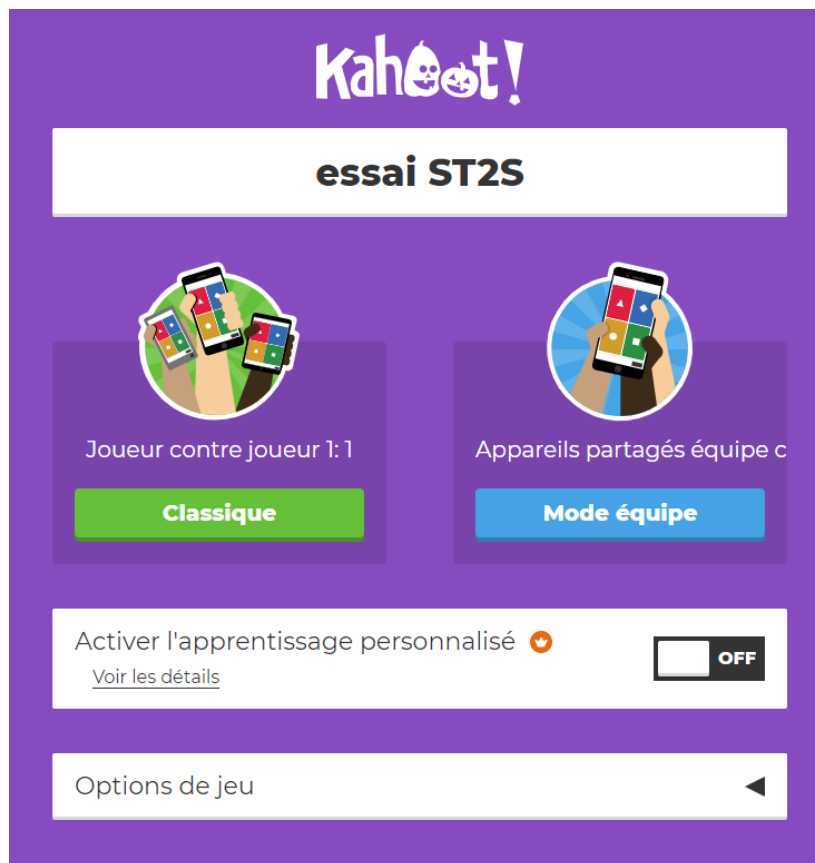
N'oubliez pas d'enregistrer et de mettre un nom à votre quizz, dans la barre latérale en haut à gauche



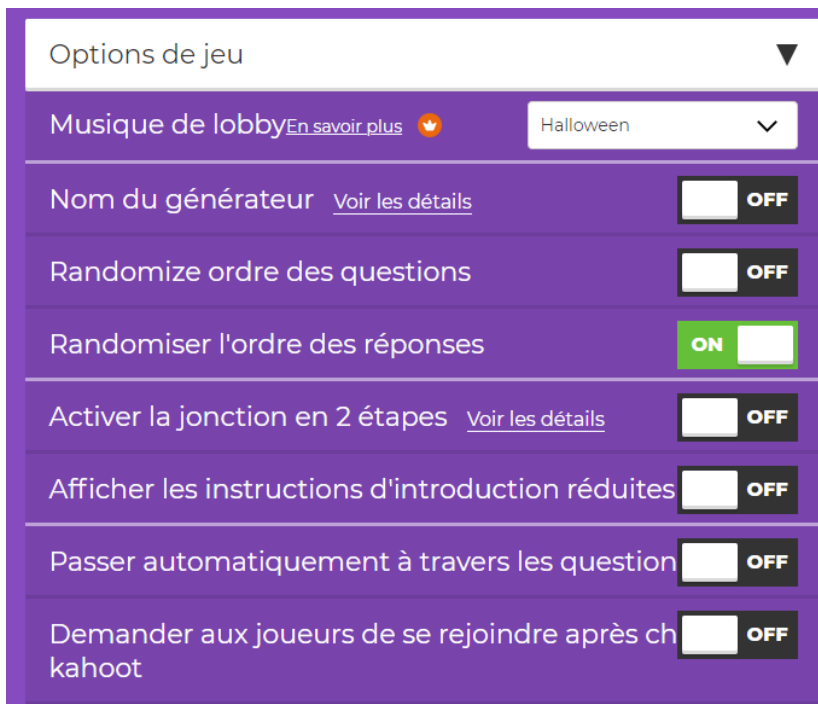
Votre Kahoot est prêt pour l'utilisation, cliquer sur terminer



En cliquant sur jouer apparait la fenetre suivante



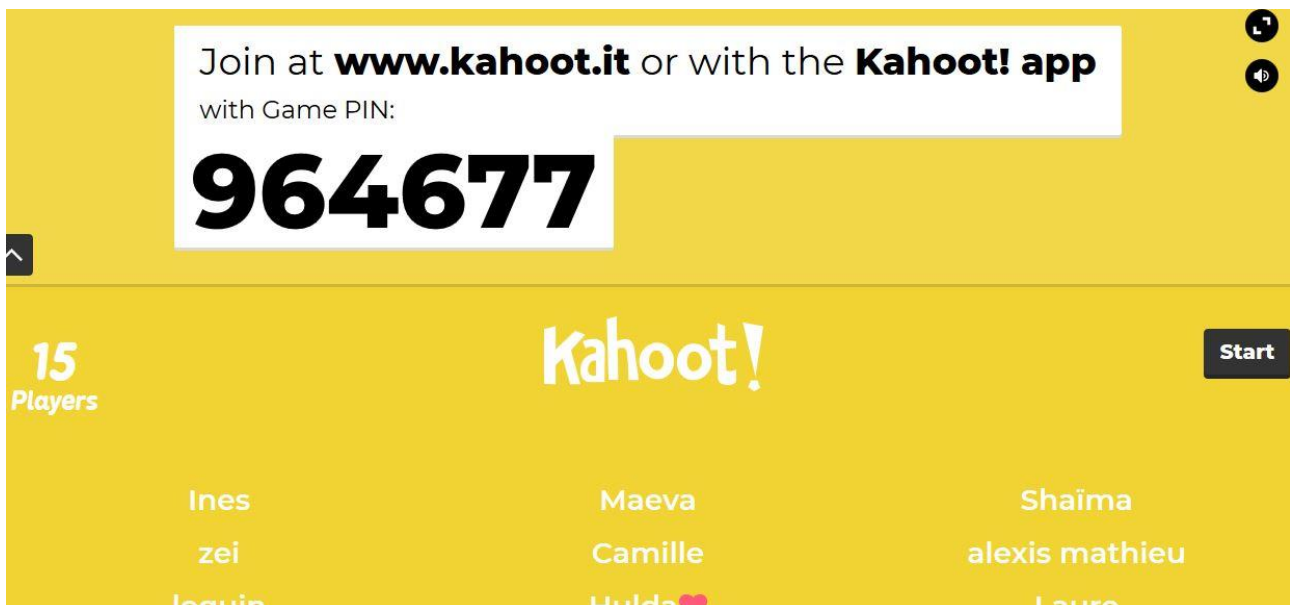
Vous avez la possibilité d'apporter des modifications aux paramètres de votre quiz, en cliquant sur option de jeu



The image shows a purple-themed settings menu for a Kahoot! quiz. At the top, there is a dropdown menu labeled 'Options de jeu'. Below it, several settings are listed, each with a toggle switch and an 'OFF' label. The 'Musique de lobby' setting is set to 'Halloween'. The 'Randomiser l'ordre des réponses' setting is turned 'ON', while all other settings are 'OFF'. Each setting has a 'Voir les détails' link next to it.

Option	Statut
Musique de lobby	Halloween
Nom du générateur	OFF
Randomize ordre des questions	OFF
Randomiser l'ordre des réponses	ON
Activer la jonction en 2 étapes	OFF
Afficher les instructions d'introduction réduites	OFF
Passer automatiquement à travers les questions	OFF
Demander aux joueurs de se rejoindre après chaque question	OFF

Cliquer sur jouer et un numéro de jeu apparaît - Attention ce dernier sera différent à chaque connexion



Les élèves se rendent sur le site kahoot.it, saisissent le numéro qui apparaît et entre leur prénom ou autre.

Au fur et à mesure que les élèves se connectent vous voyez apparaître le nombre de joueurs connectés.

Le jeu est lancé, à chaque question apparaît le nombre de bonnes ou de mauvaises réponses



The interface shows two score bars: a red one with '10' and an upward arrow, and a blue one with '15' and a checkmark. Below them is a 'Show media' button. At the bottom, there are two large buttons: a red one labeled 'False' with an upward arrow, and a blue one labeled 'True' with a checkmark and a diamond icon. A 'Next' button is in the top right, and 'End game' is written in the bottom right.

A la fin de la partie, les 3 meilleures élèves apparaissent sur un podium avec le nombre de points et le nombre de réponse justes, la différence de classement se faisant ensuite par rapport au temps de réponse

The podium screen has a purple background. At the top, it says 'Podium'. On the right, there is a 'Get feedback' button with a right arrow. Three student cards are shown from left to right:

- zeï**: 8,384 points, 7 out of 10. Icon: 'ka'.
- Maeva**: 10,382 points, 9 out of 10. Icon: 'hoo'.
- Melek**: 7,465 points, 7 out of 10. Icon: 't!'.

<p>Game Results ×</p> <p>Téléchargement direct </p> <p>Enregistrer pour conduire </p>	<p>L'intérêt pour le professeur étant qu'il a la possibilité d'enregistrer les résultats des élèves afin de les exploiter dans un second temps pour faire de la remédiation.</p> <p>Le téléchargement est un tableur composé</p>
--	--

Le tableau propose différents onglets : une vue d'ensemble, le score final de tous vos élèves individuellement, le score individuel des élèves en fonction des questions et ensuite un onglet par question avec le détail du temps de réponse, nombre de points...

Idéal pour faire de la remédiation

Indicateurs				
4 Quiz	L'OMS est un producteur de données			
Correct answers	True			
Players correct (%)	51,72%			
Question duration	20 seconds			
Answer Summary				
Answer options	▲ False	◆ True	●	■
Is answer correct?	✗	✓		
Number of answers received	10	15		
Average time taken to answer (seconds)	4,52	4,37		
Answer Details				
Players	Answer	Score (points)	Current Total Score (points)	Answer time (seconds)
Active ton mode	✗	0	0	20
Arbia	✓ True	1143	3769	6,3
Awa	✗ False	0	1705	4
Camille	✗ False	0	3066	1,3
Coralie	✗ False	0	2666	4,7
Cyrielle	✗ False	0	1778	4,6
Clélia	✓ True	870	1728	5,2

Indicateurs				
8 Quiz	Le taux de natalité et de fécondité sont identiques			
Correct answers	False			
Players correct (%)	75,86%			
Question duration	20 seconds			
Answer Summary				
Answer options	▲ False	◆ True	●	■
Is answer correct?	✓	✗		
Number of answers received	22	3		
Average time taken to answer (seconds)	2,27	4,20		
Answer Details				
Players	Answer	Score (points)	Current Total Score (points)	Answer time (seconds)
Active ton mode	✗	0	0	20
Arbia	✓ False	885	5317	8,6
Awa	✓ False	970	2675	1,2
Camille	✓ False	963	4952	1,5
Coralie	✓ False	965	5379	1,4
Cyrielle	✓ False	913	4389	3,5
Clélia	✓ False	983	4637	1,5

Les élèves adorent, cet outil est idéal en début de cours pour réactiver les cours passés ou encore en fin de cours pour voir s'ils ont compris l'essentiel des informations transmises